

2024

Ekonomihälsa *Index*

Skåningarnas ekonomiska prioriteringar och
jämförda mående.

Sparbanken Syd

VD har ordet


I år genomför vi vårt EkonomihälsaIndex för fjärde gången och undersökningen fokuserar på ekonomisk jämställdhet samt skåningarnas känsla kring sin vardagsekonomi – det vi kallar för *ekonomihälsa*. Undersökningen ger oss som bank viktiga insikter om hur länets medborgare känner inför sin privatekonomi. Kunskapen från undersökningen förmedlar vi i möten med både kunder och andra aktörer i samhället i syfte att sprida kunskap och ge fler personer förutsättningar att förbättra just sin ekonomihälsa. Som Sveriges enda självständiga sparbank ser vi detta uppdrag som en naturlig och självklar del i vårt arbete, som vi även ser har en positiv inverkan på både människor och företag runtom i Skåne.

Årets undersökning visar glädjande nog en tydligt positiv trend – vi ser en vändning efter de tuffa åren. Allt fler skåningar tror att den egna ekonomin kommer att utvecklas positivt det kommande året, 38 procent svarade att de tror på en positiv utveckling, vilket är

betydligt fler än de 19 procent som svarade på samma fråga förra året. Vi kan se att måendet kopplat till ekonomin blir bättre, förra året svarade 29 procent att det ekonomiska läget påverkade deras mående negativt och i år har det minskat till 25 procent. Vi ser också att fler ökar sitt sparande och färre ransonerar el till följd av det allmänna ekonomiska läget.

I år undersöker vi även ekonomisk jämställdhet i Skåne. Mer statistik krävs för att bättre förstå beteenden och förutsättningar kopplat till skåningarnas ekonomi. Statistik är även avgörande för att kunna bearbeta och analysera frågor kopplat till jämställd ekonomi. Genom att arbeta med statistik kan vi också närma oss svaret på frågan som många av oss ställer - *varför är det egentligen så här?*

Jämställd ekonomi är ständigt aktuellt och vi behöver fortsätta arbeta med frågan löpande. Under 2023 och inledningen av 2024 kunde vi läsa medias rubriker om alltifrån att andelen kvinnliga



börs-VD:ar dök dramatiskt till att kvinnor sparar allt mindre medan motsvarande siffra ökar bland män. Vi har också kunnat följa trender i sociala medier, som kan innebära mindre ekonomisk frihet för tjejer och unga kvinnor. I september i år höll SNS (Studieförbundet Näringsliv och Samhälle) i ett seminarium tillsammans med Finansinspektionen¹, där investeringsbeteenden hos föräldrar lyftes fram, det går t.ex. att se en skillnad i hur barnsparandet ser ut beroende på om föräldern sparar till en flicka eller en pojke.

Årets resultat kopplat till jämställd ekonomi stärker bilden av att det finns mycket mer för oss att göra inom området. Skillnaderna mellan kvinnors och mäns ekonomi och attityder till ekonomi är stora. Siffrorna kommer inte som en överraskning, men mönstret är tydligt. En större andel män än kvinnor har ett tillräckligt stort sparkapital för att känna sig trygga och dubbelt så många män som kvinnor sparar i aktier. Hälften av männen säger sig ha störst kunskap om hushållets ekonomi och fler än dubbelt så många män som kvinnor uppger att de har mycket goda kunskaper för att fatta beslut om sitt sparande.

Resultatet visar stora skillnader i finansiellt självförtroende, kunskap och investeringsbeteenden mellan män och kvinnor. Det här är något vi på Sparbanken Syd kommer att jobba ännu hårdare med att förändra. Vi behöver få fler att intressera sig för sin ekonomi, inte minst unga tjejer. Ekonomisk ojämställdhet är ett samhällsproblem, men på individnivå kan vi göra mycket för den personliga ekonomihälsan genom att hjälpa kvinnor att öka sitt intresse, höja sin kunskapsnivå och stärka sitt självförtroende när det kommer till sin vardagsekonomi.

Henrietta Hansson
Verkställande direktör



¹ www.fi.se/sv/publicerat/nyheter/2024/moa-langemark-det-behovs-fler-atgarder-for-att-minskaspargapet-mellan-kvinnor-och-man



Vad är egentligen ekonomihälsa?

Vår definition av en god *ekonomihälsa* är att ha kunskap och kontroll över den egna ekonomin samt förståelse för hur olika beståndsdelar i vardagsekonomin påverkar varandra. Har du det får du en mer positiv känsla när du tänker på din ekonomi och kan då göra mer långsiktigt hållbara val. En god ekonomihälsa innebär bland annat att du är bättre rustad för kärvare tider men också att ekonomin inte påverkar måendet negativt. Därför är ekonomihälsa ett begrepp som är större än bara köpkraft – det handlar med andra ord mer om trygghet och säkerhet i sin vardagsekonomi som helt enkelt ger ett välmående och en kraft för att klara av sämre tider.


Undersökningen har genomförts av undersökningsföretaget Demoskop som tillfrågat 1591 slumpmässigt valda respondenter boendes i Skåne. Undersökningen har genomförts på ett sätt som möjliggör statistiska jämförelser mellan olika geografiska områden inom Skåne, kön och ålder. Undersökningsperioden pågick mellan 16 och 28 augusti 2024.



Huvudresultat

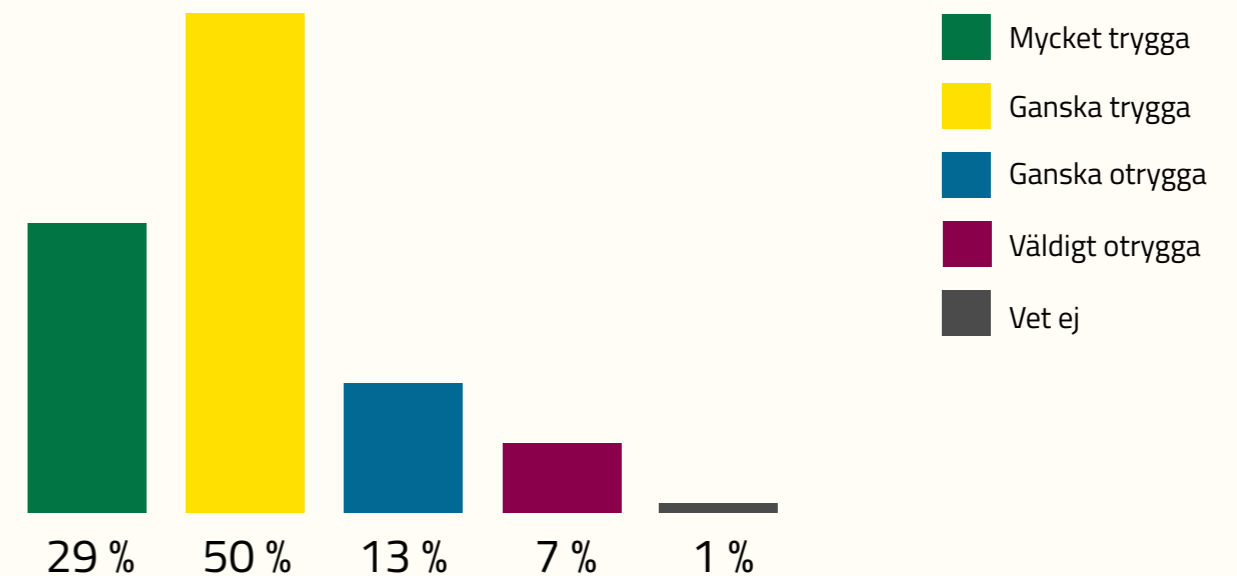
► En överhängande majoritet är mycket eller ganska trygga med sin vardagsekonomi

80 % av skåningarna svarar att de är mycket eller ganska trygga i sin vardagsekonomi. Det ekonomiska läget har förändrats tydligt med stora kostnadsökningar sedan 2021, då vi ställde frågan för första gången. Trots dessa förändringar har andelen som känner sig ekonomiskt trygga inte minskat.



Män: Trygga: 84 % Otrygga: 15 % Vet ej: 1 %
Kvinnor: Trygga: 76 % Otrygga: 23 % Vet ej: 1 %

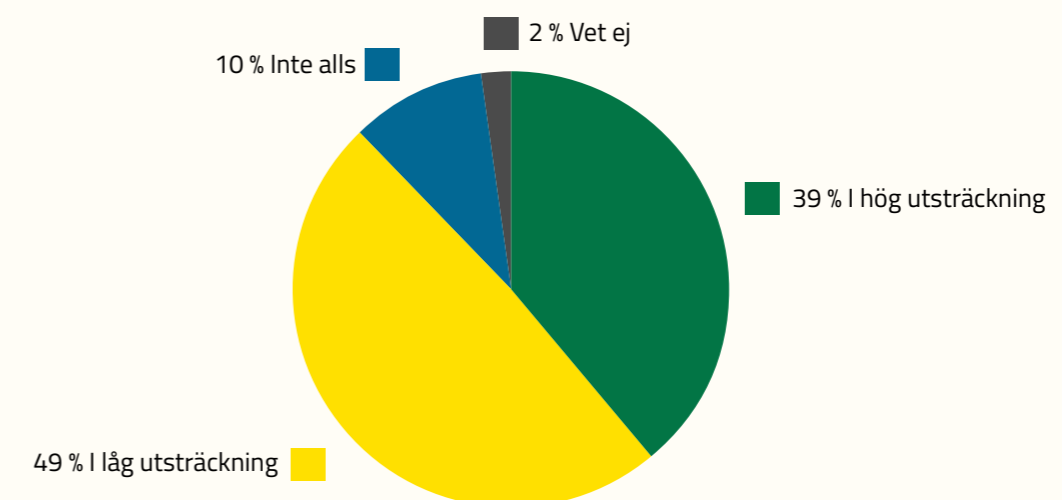
Hur trygg känner du dig med din egen vardagsekonomi?



► Antalet personer som inte gjort några förändringar i vardagsekonomi alls har dubblats från förra året

Färre har i hög utsträckning gjort förändringar i vardagsekonomi sen förra året, då motsvarande siffra låg på 47 %, och dubbelt så många har angett att de inte gjort några förändringar alls (förra året låg den siffran på 5 %).

I vilken utsträckning har det allmänna ekonomiska läget gjort att du förändrat saker i din vardagsekonomi?



Det här har skåningarna främst sparat in på

- *Minskat den materiella konsumtionen (kläder, möbler, prylar) (78 %)*
- *Börjat köpa billigare mat (70 %)*
- *Färre nöjen (resor, restaurangbesök m.m.) (69 %)*
- *Ransonerat/minskat elanvändning (37 %)*
- *Köpt mer begagnade varor (33 %)*
- *Stoppat eller minskat sitt sparande (32 %)*
- *Börjat spara eller ökat sitt sparande (28 %)*
- *Kör bil mer sällan (28 %)*
- *Lånat mer pengar (10 %)*
- *Sänkt risken i sitt sparande (5 %)*

Det ekonomiska läget påverkar skåningarnas konsumtionsmönster, men i allt lägre grad. Nöjen och shopping är fortfarande det som bortprioriteras av en majoritet av dem som gjort förändringar i vardagsekonomin. Konsumtionen av begagnade varor har ökat från 27 % förra året till 33 % i år. Gällande sparande så hade endast 19 % vid förra årets undersökning börjat spara eller ökat sitt sparande, vilket i år har ökat till hela 28 %. Vi ser också att de som förändrat sitt sparande till alternativ med lägre risk har minskat markant, från 13 % till 5 %.



Vad har du gjort för att förändra din vardagsekonomi? (Flera svar möjliga)

(Filter: Om förändrat vardagsekonomin)

	Alla	Män	Kvinnor
Minskat den materiala konsumtionen (kläder, möbler, prylar)	78 %	74 %	81 %
Börjat köpa billigare mat	70 %	66 %	73 %
Färre nöjen (resor, restaurangbesök m.m.)	69 %	68 %	70 %
Ransonerat/minskat elanvändning	37 %	36 %	38 %
Köpt mer begagnade varor	33 %	28 %	38 %
Stoppat eller minskat sparande	32 %	29 %	34 %
Börjat spara eller ökat mitt sparande	28 %	31 %	26 %
Kör bil mer sällan	28 %	34 %	24 %
Lånat mer pengar	10 %	10 %	10 %
Sänkt risken i mitt sparande	5 %	9 %	3 %

► **De största skillnaderna** i beteenden mellan män och kvinnor syns i bilkörning, köp av begagnade varor och valet av billigare mat. Enligt resultaten uppger 38 % av kvinnorna att de köper mer begagnat, jämfört med 28 % av männen. När det gäller bilkörning svarar en större andel män (34 %) att de kör bil mer sällan, jämfört med 24 % av kvinnorna. Vid köp av billigare matvaror uppger 73 % av kvinnorna och 66 % av männen att de väljer att handla billigare mat för att göra justeringar i sin vardagsekonomi.

Dessa siffror visar dock inte om män eller kvinnor i allmänhet utför dessa aktiviteter mer eller mindre, till exempel om män kör mer bil än kvinnor från början, eller tvärtom.

Ekonomisk jämställdhet är viktigt för ekonomihälsan



Årets EkonomihälsaIndex undersöker den ekonomiska jämställdheten i länet och siffrorna bekräftar det vi redan vet, att vi behöver jobba ännu hårdare för att få kvinnor att intressera sig för ekonomi. Vi ser skillnader i både upplevd kunskapsnivå och finansiellt självförtroende mellan män och kvinnor, något vi på Sparbanken Syd verkligen vill förändra.

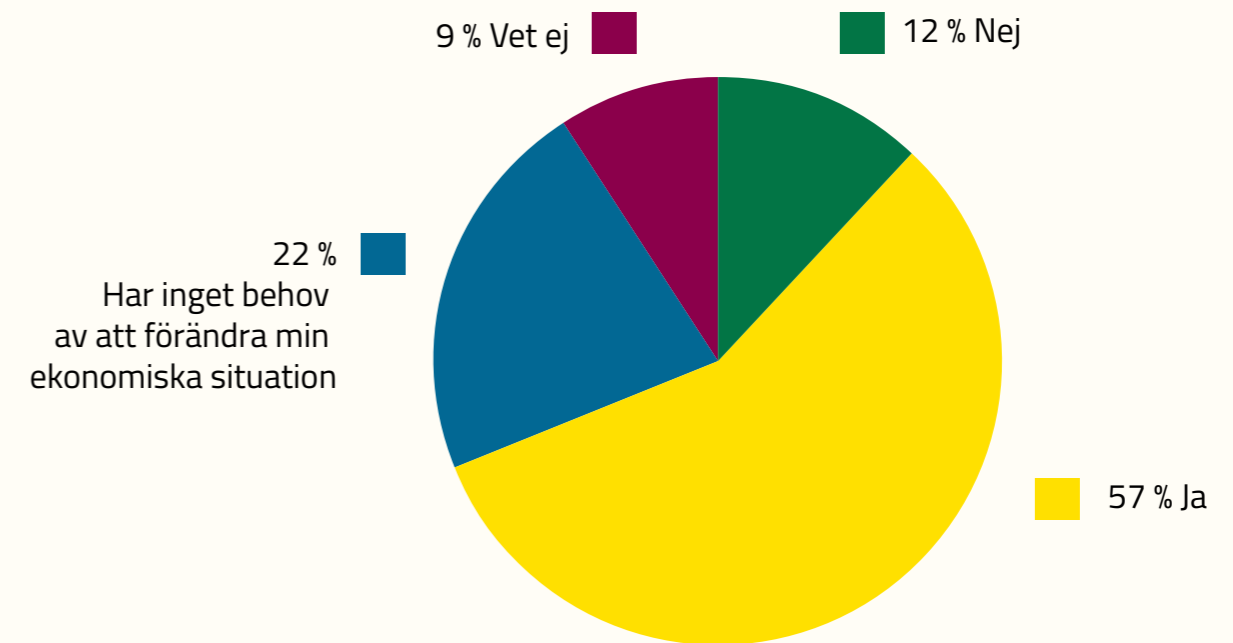
I resultatet kan vi även utläsa att en klar majoritet av respondenterna inte haft möjlighet att kompensera för det ekonomiska bortfall som föräldradighet och VAB medför. Närmare en femtedel har inte reflekterat över det och nästan hälften har inte haft någon möjlighet att kompensera. Här kan vi som bank arbeta mer med information och folkbildning kring hur det ekonomiska bortfallet faktiskt ser ut samt arbeta mer proaktivt med att synliggöra hur en sådan kompensation rent konkret kan se ut.

Ibland beskrivs ett så kallat "frihetskaptal" i mer breda termer. Mer specifikt är det ett kapital som kan hjälpa dig att ta dig ur oönskade och oväntade situationer, så som en skilsmässa eller en uppsägning. Pengar som helt enkelt kan möjliggöra för en person att klara sig på egen hand. Det är något vi bör uppmuntra framför allt kvinnor att tänka mer proaktivt kring, samt spara till, eftersom det ökar den ekonomiska tryggheten och på så sätt också förbättrar ekonomihälsan.

Det är glädjande att drygt en tredjedel (34 %) av respondenterna säger sig ha en gemensam planering tillsammans med sin partner för att kunna upprätthålla en gemensam ekonomisk jämställdhet vid livsförändringar som till exempel att skaffa barn. Målbilden är förstås att fler har möjlighet till och även prioriterar en sådan planering och att det för majoriteten blir lika självklart som att planera familjelogistiken för kommande vecka.

Tycker du att du har tillräckligt goda kunskaper för att kunna förändra din ekonomiska situation?

Resultaten indikerar en relativt hög grad av självförtroende bland respondenterna när det gäller deras ekonomiska kunskaper, men med en tydlig skillnad mellan könen. Undersökningen visar att 57 % av alla respondenter känner att de har tillräckligt goda kunskaper för att förändra sin ekonomiska situation. Män uttrycker större självsäkerhet i detta avseende (63 %) jämfört med kvinnor (51 %). Endast 12 % av respondenterna uppger att de inte har tillräcklig kunskap, där kvinnor återigen är mer osäkra (16 % mot männens 8 %).



Män: Ja: 63 % Nej: 8 % Har inget behov: 21 % Vet ej: 8 %
Kvinnor: Ja: 51 % Nej: 16 % Har inget behov: 23 % Vet ej: 10 %

Hur tror du att din privatekonomiska situation kommer att utvecklas det närmaste året?

Positivt	Negativt	Oförändrat	Vet ej
38 %	11 %	45 %	6 %

Undersökningen visar på en utbredd positivitet sedan förra året då endast 19 % trodde att den privatekonomiska situationen skulle utvecklas till det positiva. Nästan hälften av länets medborgare, 45 %, tror inte att deras privatekonomi kommer förändras.

Har det ekonomiska läget påverkat ditt mående negativt på något sätt?

I mycket hög grad	I ganska hög grad	Inte särskilt hög grad	Inte alls	Vet ej
7 %	18 %	43 %	28 %	4 %

Undersökningen visar att personers mående, särskilt kvinnors, påverkats negativt av det ekonomiska läget, men generellt sett mår både män och kvinnor lite bättre i år än vid förra årets mätning. Förra året hade 29 % av respondenterna angett att deras mående påverkats negativt av ekonomin, medan motsvarande siffra i år ligger på 25 %.

Hur yttrar sig ditt negativa mående på grund av det ekonomiska läget? (Flera svar möjliga)

(Filter: Om påverkats i någon grad)

	Alla	Män	Kvinnor
Stress	39 %	35 %	43 %
Oro och/eller ångest	38 %	31 %	43 %
Inget av ovanstående	30 %	34 %	27 %
Oro för familjen	21 %	20 %	22 %
Sömnsvårigheter	18 %	18 %	18 %
Koncentrationssvårigheter	11 %	11 %	11 %
Ont i magen	11 %	10 %	12 %
Konflikter i relation till familj och/eller nära vänner	10 %	11 %	9 %
Svårigheter att prestera på jobbet/i skolan	5 %	5 %	5 %
Osäker/vet ej	5 %	6 %	4 %

Det framgår att kvinnor är mer benägna än män att uppleva negativt mående som en konsekvens av det ekonomiska läget. Stress och oro/ångest är de mest frekvent rapporterade symptomen, vilket kan tyda på en högre emotionell belastning bland kvinnor i samband med ekonomisk osäkerhet.

Hur ser ditt sparande ut idag? (Flera svar möjliga)

	Alla	Män	Kvinnor
Jag sparar en del av min lön varje månad	54 %	57 %	51 %
Jag sparar när jag har pengar över	26 %	29 %	24 %
Jag har ett sparkapital men fyller inte på med några nya pengar	13 %	11 %	15 %
Jag sparar inte alls	8 %	6 %	10 %
Osäker/Vet ej	2 %	3 %	1 %

En majoritet (54 %) uppger att de sparar en del av sin lön varje månad. Män sparar i något högre grad (57 %) än kvinnor (51 %). Detta tyder på en relativt stabil sparandepraktik hos en stor del av befolkningen, vilket kan bidra till ekonomisk trygghet. Att fler män sparar regelbundet kan också spegla en större ekonomisk självsäkerhet eller olika prioriteringar i hushållens ekonomiska strategier.

26 % av respondenterna sparar när de har pengar över, vilket indikerar en mer sporadisk och kanske mindre planerad sparstrategi. Här är män (29 %) återigen något mer benägna att spara på detta sätt än kvinnor (24 %). Detta mönster kan tyda på att kvinnor i högre grad prioriterar andra utgifter eller har mindre möjligheter till överskott.

13 % av respondenterna har ett sparkapital men fyller inte på med nya pengar. Det är värt att notera att kvinnor (15 %) är något mer benägna att ha ett stillastående sparkapital jämfört med män (11 %).

Vilka sparformer använder du dig av? (Flera svar möjliga)

	Alla	Män	Kvinnor
Sparkonto	82 %	78 %	86 %
Fonder	72 %	77 %	67 %
Aktier	47 %	60 %	34 %
Annan sparform	9 %	10 %	8 %
Osäker/Vet ej	1 %	0 %	1 %

Resultaten visar att sparkonto är den mest populära sparformen, med 82 % av respondenterna som använder detta. Kvinnor är mer benägna att spara på sparkonto (86 %) jämfört med män (78 %). Resten av sparalternativen är vanligare hos män än kvinnor. Fonder är också vanliga (72 %), även där ligger män (77 %) högre än kvinnor (67 %). När det kommer till aktier, som är en mer riskfylld sparform, är det en markant skillnad: 47 % av alla svarande investerar i aktier, men det är betydligt fler män (60 %) än kvinnor (34 %).

Hur goda kunskaper har du för att kunna fatta långsiktiga beslut kring ditt sparande?

	Alla	Män	Kvinnor
Mycket goda	17 %	23 %	11 %
Ganska goda	46 %	51 %	41 %
Varken eller	23 %	18 %	28 %
Ganska dåliga	8 %	3 %	12 %
Osäker/Vet ej	4 %	4 %	4 %

Svaren visar tydligt att män bedömer sig ha goda kunskaper i större utsträckning än vad kvinnor gör, men det säger inget om männen har en större faktiskt kunskap eller om det rör sig om en upplevd kunskap.

Har du ett tillräckligt stort sparkapital för att du ska känna dig ekonomisk trygg?

	Alla	Män	Kvinnor
Ja	31 %	36 %	26 %
Ja, till viss del	40 %	39 %	42 %
Nej	26 %	21 %	30 %
Osäker/Vet ej	3 %	4 %	2 %

Majoriteten känner att de, i alla fall delvis, har ett tillräckligt stort sparkapital för att känna sig ekonomiskt trygga, där återigen män svarar positivt i större utsträckning än kvinnor. Män rapporterar en högre känsla av trygghet när det gäller sitt sparkapital (36 % jämfört med kvinnors 26 %). Dessutom är det en större andel kvinnor (30 %) som uppger att de inte har tillräckligt sparkapital för att känna sig trygga. Denna skillnad kan bero på olika faktorer, såsom inkomstskillnader, sparandevanor eller skillnader i hur män och kvinnor upplever och hanterar ekonomisk osäkerhet.

Har du hemmavarande barn som är under 18 år?

	Alla	Män	Kvinnor
Ja	27 %	28 %	27 %
Nej	73 %	72 %	73 %

Majoriteten i svarsbatteriet har inte barn under 18 år, vilket påverkar nedanstående svar om föräldraledighet och VAB kopplat till ekonomi.

I vilken utsträckning upplever du att föräldraledighet eller VAB har påverkat din ekonomiska situation?

	Alla	Män	Kvinnor
I mycket hög utsträckning	4 %	2 %	6 %
I ganska hög utsträckning	7 %	4 %	10 %
I ganska låg utsträckning	10 %	11 %	8 %
Inte alls	25 %	30 %	20 %
Ej aktuellt, har inga barn eller barnbarn	45 %	45 %	46 %
Osäker/Vet ej	5 %	4 %	6 %

Resultaten visar att 45 % av respondenterna inte har barn eller barnbarn, vilket tydligt påverkar hur många som kan relatera till eller känna av effekterna av föräldraledighet och VAB. Denna grupp bidrar i stor utsträckning till den låga upplevelsen av påverkan i svaren. Svaren visar dock inte den faktiska påverkan föräldraledighet och VAB har haft på respondenterna.

Kvinnor (10 %) upplever i högre grad påverkan än män (4 %). Detta indikerar att kvinnor, som ofta tar ett större ansvar för barnomsorg och familjeansvar, också känner av den ekonomiska effekten i större utsträckning, vilket är självförklarande men ändå värt att nämna. 25 % uppger att de inte alls har påverkats, där män (30 %) är mer benägna att rapportera om ingen påverkan jämfört med kvinnor (20 %).

Har du på något sätt kunnat kompensera det ekonomiska bortfallet pga föräldraledighet eller VAB? (Flera svar möjliga)

(Filter: Om föräldraledighet eller VAB har påverkat i någon grad)

	Alla	Män	Kvinnor
Ja, min partner kompenserar mig för det ekonomiska bortfallet	11 %	8 %	14 %
Ja, jag har ökat mitt privata sparande	11 %	11 %	11 %
Min arbetsgivare täcker det ekonomiska bortfallet	12 %	18 %	8 %
Nej, jag har inte möjlighet att kompensera	46 %	41 %	50 %
Nej, jag har inte tänkt på det	19 %	21 %	17 %
Tveksam/Vet ej	5 %	4 %	6 %

En klar majoritet av respondenterna har inte haft möjlighet att kompensera för det ekonomiska bortfall som föräldraledighet och VAB medför. Närmare en femtedel (19 %) har inte tänkt på det och nästan hälften (46 %) har inte haft någon möjlighet att kompensera det ekonomiska bortfallet. Totalt uppger endast 12 % att de kompenseras av sin arbetsgivare och det är fler män (18 %) än kvinnor (8 %) som uppger att de kompenseras. Om detta handlar om att män generellt har arbetsgivare som kompenserar eller har bättre koll på om förmånen finns avslöjar inte resultaten.

Eftersom annan statistik, från till exempel Jämställdhetsmyndigheten¹ visar att kvinnor tar ut en större del av både föräldraledighet och VAB betyder det att kvinnor också drabbas hårdare ekonomiskt.

¹ www.forsakringskassan.se/statistik-och-analys/barn-och-familj/statistik-inom-om-radet-barn-och-familj---foraldrapenning/delas-foraldrapenningdagarna-jamstallt

Har du och din partner lika stor kunskap om hushållets ekonomi?

(Filter: Om gift eller sambo)

	Alla	Män	Kvinnor
Ja, vi har lika stor kunskap om hushållets ekonomi	50 %	46 %	54 %
Nej, jag har större kunskap om hushållets ekonomi än min partner	38 %	49 %	27 %
Nej, min partner har större kunskap om hushållets ekonomi än jag	9 %	4 %	15 %
Tveksam/Vet ej	3 %	2 %	4 %

Hälften av respondenterna säger sig ha lika stor kunskap om hushållets ekonomi som sin partner. Dock säger sig 49 % av männen ha större kunskap än sin partner och endast 27 % av kvinnorna svarar att de har större kunskap än sin partner. Svaren visar inte om det är faktisk kunskap eller upplevd kunskap, men de indikerar en skillnad i finansiellt självförtroende.

Tar du och din partner hänsyn till eventuella inkomstskillnader när det gäller fördelning av kostnader i hushållet?

	Alla	Män	Kvinnor
Ja, vi delar våra gemensamma utgifter eller inkomst, den som tjänar mer betalar mer	48 %	50 %	45 %
Nej, vi delar våra gemensamma utgifter lika, oavsett inkomst	41 %	39 %	42 %
Tveksam/Vet ej	3 %	2 %	3 %

Närmare hälften (48 %) av respondenterna uppger att de delar sina gemensamma utgifter efter inkomst, den som tjänar mer betalar mer. En nästan lika stor andel (41 %) uppger att de delar sina gemensamma utgifter lika, oavsett inkomst, vilket får en större ekonomisk påverkan på den i hushållet som tjänar mindre.

Har du och din partner en gemensam planering för att kunna upprätthålla ekonomisk jämställdhet vid eventuella livsförändringar, som till exempel deltidsarbete, föräldraskap eller pension?

	Alla	Män	Kvinnor
Ja	34 %	38 %	30 %
Ja, till viss del	38 %	39 %	36 %
Nej	23 %	20 %	27 %
Tveksam/Vet ej	5 %	3 %	7 %

Endast lite drygt var tredje (34 %) svarar att de har en gemensam ekonomisk planering för att upprätthålla ekonomisk jämställdhet, samtidigt som 38 % säger sig ha det till viss del.

Fler män (38 %) än kvinnor (30 %) upplever att hushållet har en gemensam planering. Fler män (39 %) än kvinnor (36 %) svarar också ja, till viss del på frågan. Detta skulle kunna bero på att män känner sig mer trygga än kvinnor i sin ekonomiska situation eller att hushållet har olika uppfattning kring vad en gemensam planering innebär.

Kvinnor sparar tryggt – män tar större risker

Den samlade bilden av årets EkonomihälsaIndex visar att kvinnor sparar mindre än män, att kvinnor tar lite lägre risk och sparar mer av sina pengar på konto. Undersökningen visar också att kvinnor generellt har ett mindre finansiellt ägande. Det faktum att kvinnor sparar mindre kan sannolikt härledas till att det bland annat fortsatt finns ett lönegap mellan könen. Sämre sparmöjligheter är troligtvis också en anledning till att kvinnor är mer försiktiga i val av sparform. Män investerar mer än vad kvinnor gör, och tenderar att i högre utsträckning köpa enskilda aktier.



Vi behöver belysa skillnaden på att spara, investera och spekulera. För bufferten är sparkontot med ränta den bästa sparformen, men för det långsiktiga sparandet har aktiemarknaden stora fördelar då investeringar här ger möjlighet till god tillväxt på kapitalet. Med en god riskhantering och lång sparhorisont blir ofta avkastningen mer förutsägbar och inte särskilt spekulativ. Jag anser att kvinnor och män kan lära av varandra. Män tar ibland lite för höga risker i sitt långsiktiga sparande, spekulerar och går miste om avkastning. Samtidigt kan kvinnor behöva utmana sparkontot till förmån för fond- och aktiesparande i högre utsträckning.

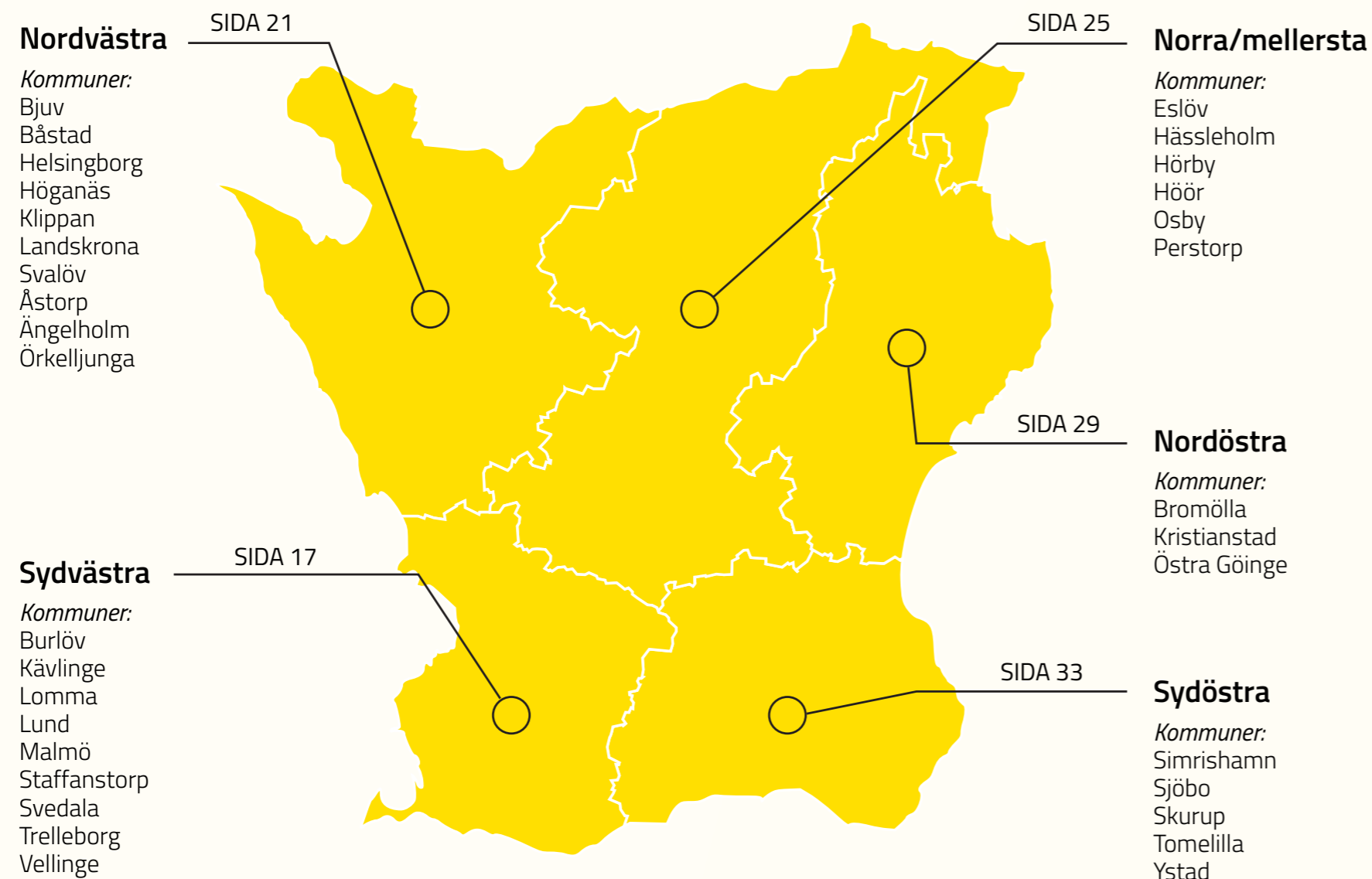
Jon Davidsson

Affärsområdeschef Spara & Försäkra



Läget i Skånes olika regioner

– hur ser ekonomihälsan ut där du bor?



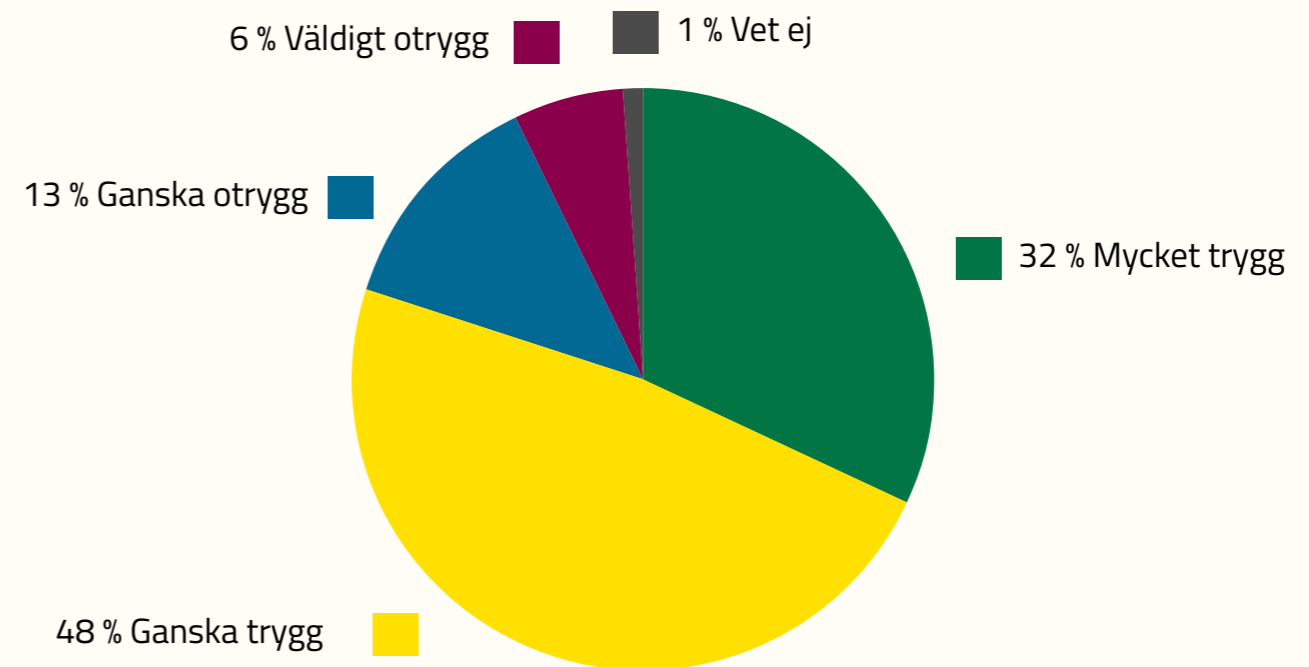


Sydvästra Skåne

(Burlöv, Kävlinge, Lomma, Lund, Malmö, Staffanstorps, Svedala, Trelleborg och Vellinge)

Hur trygg känner du dig med din egen vardagsekonomi?

80 % av de boende i sydvästra Skåne svarar att de är ganska eller mycket trygga i sin vardagsekonomi. Det skiljer sig inte nämnvärt från förra årets resultat då 81 % uppgav att de är ganska eller mycket trygga i sin vardagsekonomi.



I vilken utsträckning har det allmänna ekonomiska läget gjort att du förändrat saker i din vardagsekonomi?

Endast 36 % anger att de i ganska eller mycket hög utsträckning gjort förändringar i vardagsekonomin på grund av det ekonomiska läget. Detta är en markant skillnad från motsvarande siffra förra året, som låg på 52 %.

Utsträckning	Procent
Mycket hög utsträckning	7 %
Ganska hög utsträckning	29 %
Ganska låg utsträckning	41 %
Mycket låg utsträckning	10 %

Sydvästra Skåne

Fortsättning

Har det ekonomiska läget påverkat ditt mående negativt på något sätt?

I mycket hög grad	I ganska hög grad	Inte särskilt hög grad	Inte alls	Vet ej
7 %	18 %	45 %	27 %	3 %

En fjärdedel (25 %) av de boende i sydvästra Skåne svarar att det ekonomiska läget har påverkat dem negativt. Det är en minskning från förra året där resultatet låg på 32 %.

Tycker du att du har tillräckligt goda kunskaper för att kunna förändra din ekonomiska situation?

Ja	Nej	Har inget behov av att förändra min ekonomiska situation	Osäker/Vet ej
58 %	12 %	20 %	10 %

Tillsammans med nordvästra regionen så ligger denna region i topp med hela 58 % av respondenterna som svarar att de anser sig ha tillräckligt goda kunskaper för att kunna förändra sin ekonomi. Siffrorna skiljer sig dock markant mellan könen. 50 % av kvinnorna svarade ja på denna fråga medan männen låg på 67 %. Detta visar tydligt att kvinnor här har, eller upplever sig ha, mindre kunskap kring sin ekonomiska situation.

Hur tror du att din privatekonomiska situation kommer att utvecklas det närmaste året?

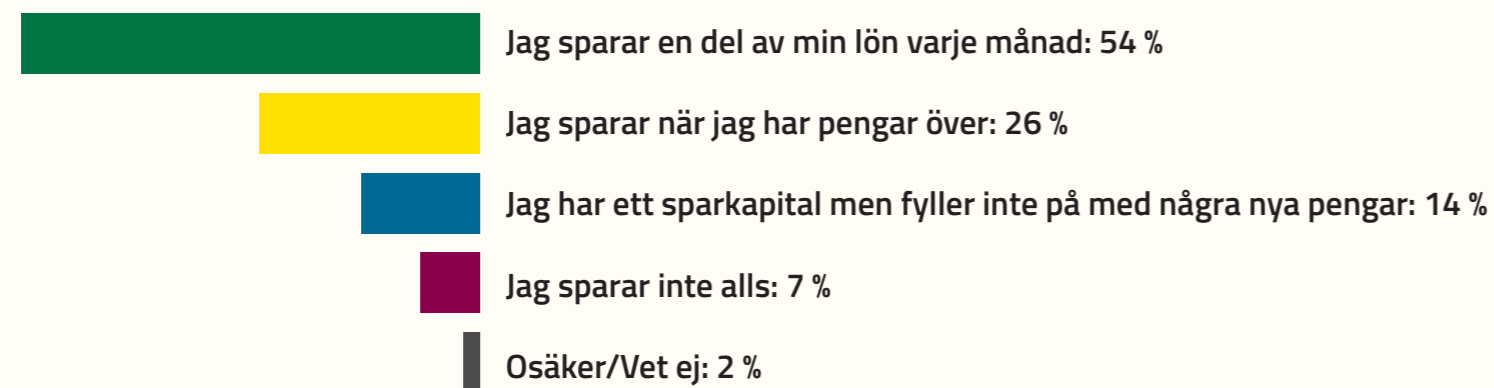
Mycket positivt	Ganska positivt	Oförändrat	Ganska negativt	Mycket negativt	Osäker/Vet ej
9 %	30 %	43 %	11 %	2 %	6 %

Optimismen ökar i sydvästra Skåne. Förra årets mätning visade att 19 % trodde att den privatekonomiska situationen skulle utvecklas i en mycket eller ganska positiv riktning, medan motsvarande siffra i årets mätning är hela 39 %. Detta följer mönstret för länet i stort.

Sydvästra Skåne

Fortsättning

Hur ser ditt sparande ut idag? (Flera svar möjliga)



Fler män (59 %) än kvinnor (50 %) sparar en del av sin lön varje månad. Fler kvinnor (18 %) än män (10 %) svarar att de har ett sparkonto som de inte fyller på med nya pengar.

Vilka sparformer använder du dig av? (Flera svar möjliga)

Sparkonto	Fonder	Aktier	Annan sparform	Osäker/Vet ej
83 %	72 %	50 %	10 %	1 %

Sydvästra regionen är den region där man sparar mest i aktier, varannan respondent sparar i aktier här. Av dem är 63 % män och 38 % kvinnor. Fler kvinnor sparar på sparkonto (87 % kontra männen på 79 %)

Hur goda kunskaper har du för att kunna fatta långsiktiga beslut kring ditt sparande?

Mycket goda	Ganska goda	Varken eller	Ganska dåliga	Mycket dåliga	Osäker/Vet ej
19 %	45 %	22 %	9 %	2 %	4 %

Här ser vi stora skillnader mellan könen. Män svarar: Mycket goda 27 %, ganska goda 52 %, medan kvinnor svarar: Mycket goda 11 %, ganska goda 37 %.

15 % av kvinnorna svarar att deras kunskaper är mycket dåliga medan endast 2 % av männen svarar samma.

Sydvästra Skåne

Fortsättning

Har du ett tillräckligt stort sparkapital för att du ska känna dig ekonomiskt trygg?

Ja	Ja, till viss del	Nej	Osäker/Vet ej
34 % (Män 40 %, kvinnor 28 %)	39 %	24 %	3 %

Sydvästra regionen ligger i topp med 34 % som har ett tillräckligt stort sparande för att känna sig trygg. Genomsnittet för Skåne är 31 %.

Har du och din partner lika stor kunskap om hushållets ekonomi?

Ja, vi har lika stor kunskap om hushållets ekonomi	50 %
Nej, jag har större kunskap om hushållets ekonomi än min partner	37 %
Nej, min partner har större kunskap om hushållets ekonomi än jag	10 %
Tveksam/Vet ej	3 %

Tar du och din partner hänsyn till eventuella inkomstskillnader när det gäller fördelning av kostnader i hushållet?

Ja, vi delar våra gemensamma utgifter efter inkomst, den som tjänar mer betalar mer	49 %
Nej, vi delar våra gemensamma utgifter lika, oavsett inkomst	40 %
Tveksam/Vet ej	8 %

Har du och din partner en gemensam planering för att kunna upprätthålla ekonomisk jämställdhet vid eventuella livsförändringar, som till exempel deltidsarbete, föräldraskap eller pension?

Ja	Ja, till viss del	Nej	Osäker/Vet ej
34 %	37 %	23 %	6 %

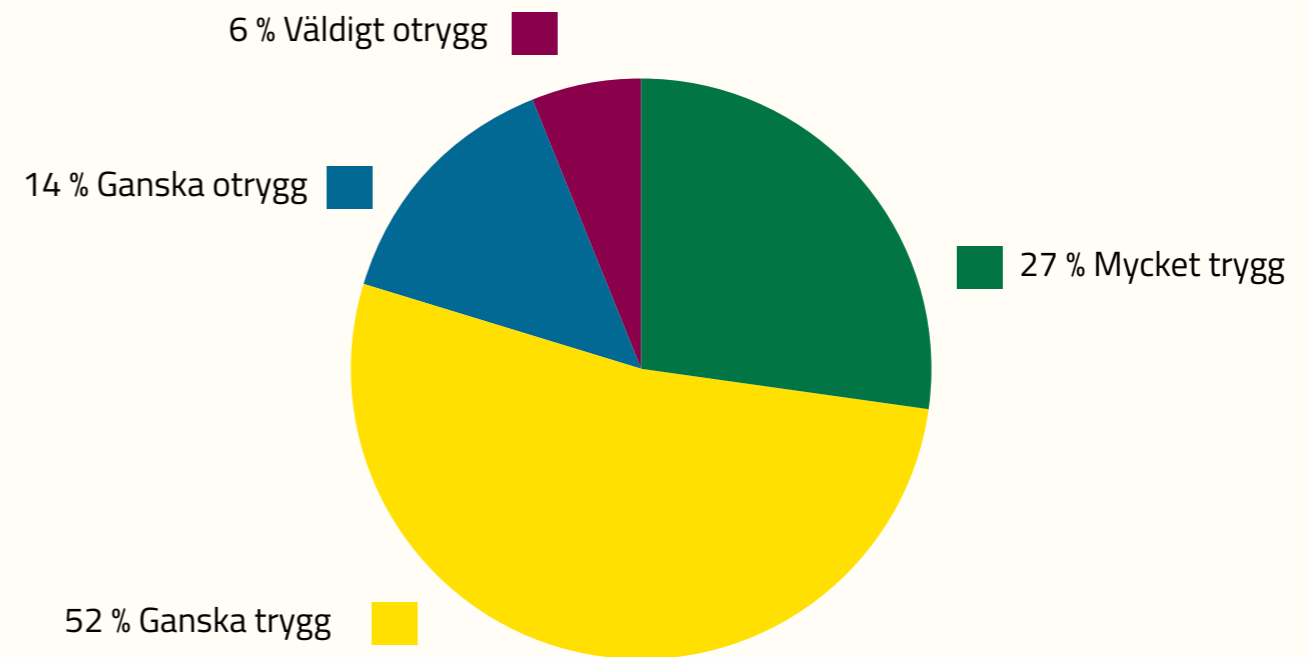


Nordvästra Skåne

(Bjuv, Båstad, Helsingborg, Höganäs, Klippan, Landskrona, Svalöv, Åstorp, Ängelholm, Örkelljunga)

Hur trygg känner du dig med din egen vardagsekonomi?

I nordvästra Skåne upplever 79 % att de är mycket eller ganska trygga med sin vardagsekonomi. Det ligger i linje med länet generellt där 80 % svarar att de är ganska eller mycket trygga.



I vilken utsträckning har det allmänna ekonomiska läget gjort att du förändrat saker i din vardagsekonomi?

Nästan hälften (44 %) har gjort ganska eller mycket ändringar i sin vardagsekonomi på grund av det ekonomiska läget. Det är något högre än Skåne i stort, där 39 % gjort förändringar.

Mycket hög utsträckning	Ganska hög utsträckning	Ganska låg utsträckning	Mycket låg utsträckning	Inte alls
9 %	35 %	35 %	11 %	9 %

Nordvästra Skåne

Fortsättning

Har det ekonomiska läget påverkat ditt mående negativt på något sätt?

I mycket hög grad	I ganska hög grad	Inte särskilt hög grad	Inte alls	Vet ej
7 %	21 %	41 %	29 %	2 %

Nästan tre av tio (28 %) i nordvästra Skåne svarar att det ekonomiska läget påverkar dem negativt på något sätt. Det är en siffra som ligger aningen högre än länet generellt (25 %).

Tycker du att du har tillräckligt goda kunskaper för att kunna förändra din ekonomiska situation?

Ja	Nej	Har inget behov av att förändra min ekonomiska situation	Osäker/Vet ej
58 %	12 %	23 %	8 %

Nordvästra tillsammans med sydvästra svarar ja i störst utsträckning på denna fråga.

60 % av männen i nordvästra svarar ja medan 55 % av kvinnorna svarar ja.

Hur tror du att din privatekonomiska situation kommer att utvecklas det närmaste året?

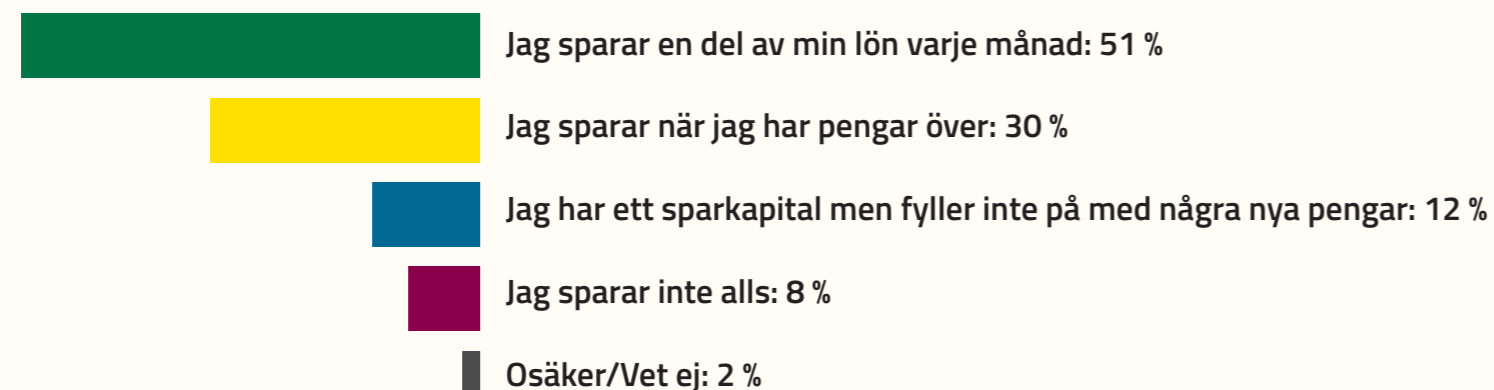
Mycket positivt	Ganska positivt	Oförändrat	Ganska negativt	Mycket negativt	Osäker/Vet ej
6 %	32 %	48 %	8 %	2 %	5 %

Den självskattade prognosen för den privatekonomiska situationen i nordvästra Skåne speglar i stort sett bilden för länet generellt. Däremot har mycket hänt sen förra året, med en kraftigt ökad optimism. Förra året angav endast 19 % att de trodde att deras privatekonomi skulle utvecklas mycket eller ganska positivt framöver, medan samma siffra i år är 38 %.

Nordvästra Skåne

Fortsättning

Hur ser ditt sparande ut idag? (Flera svar möjliga)



Ungefär lika många män (50 %) som kvinnor (52 %) sparar en del av sin lön varje månad. Det skiljer sig mest i svaren mellan män och kvinnor när det kommer till att spara när man har pengar över, där män (38 %) gör detta i större utsträckning än kvinnor (21 %).

Vilka sparformer använder du dig av? (Flera svar möjliga)

Sparkonto	Fonder	Aktier	Annan sparform	Osäker/Vet ej
81 %	71 %	47 %	9 %	0 %

Kvinnor (86 %) sparar mer på sparkonto än män (75 %). Män (61 %) sparar mycket mer i aktier än kvinnor (32 %).

Hur goda kunskaper har du för att kunna fatta långsiktiga beslut kring ditt sparande?

Mycket goda	Ganska goda	Varken eller	Ganska dåliga	Mycket dåliga	Osäker/Vet ej
16 %	48 %	24 %	7 %	2 %	3 %

Nordvästra Skåne

Fortsättning

Har du ett tillräckligt stort sparkapital för att du ska känna dig ekonomiskt trygg?

Ja	Ja, till viss del	Nej	Osäker/Vet ej
30 %	41 %	26 %	2 %

Fler män (34 %) svarar ja på frågan, än kvinnor (27 %). Fler kvinnor (31 %) svarar nej på frågan, än män (22 %).

Har du och din partner lika stor kunskap om hushållets ekonomi?

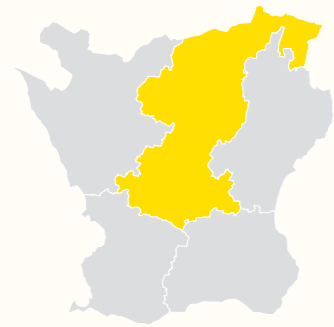
Ja, vi har lika stor kunskap om hushållets ekonomi	47 %
Nej, jag har större kunskap om hushållets ekonomi än min partner	43 %
Nej, min partner har större kunskap om hushållets ekonomi än jag	8 %
Tveksam/Vet ej	2 %

Tar du och din partner hänsyn till eventuella inkomstskillnader när det gäller fördelning av kostnader i hushållet?

Ja, vi delar våra gemensamma utgifter efter inkomst, den som tjänar mer betalar mer	46 %
Nej, vi delar våra gemensamma utgifter lika, oavsett inkomst	43 %
Tveksam/Vet ej	2 %

Har du och din partner en gemensam planering för att kunna upprätthålla ekonomisk jämställdhet vid eventuella livsförändringar, som till exempel deltidsarbete, föräldraskap eller pension?

Ja	Ja, till viss del	Nej	Osäker/Vet ej
33 %	41 %	22 %	4 %

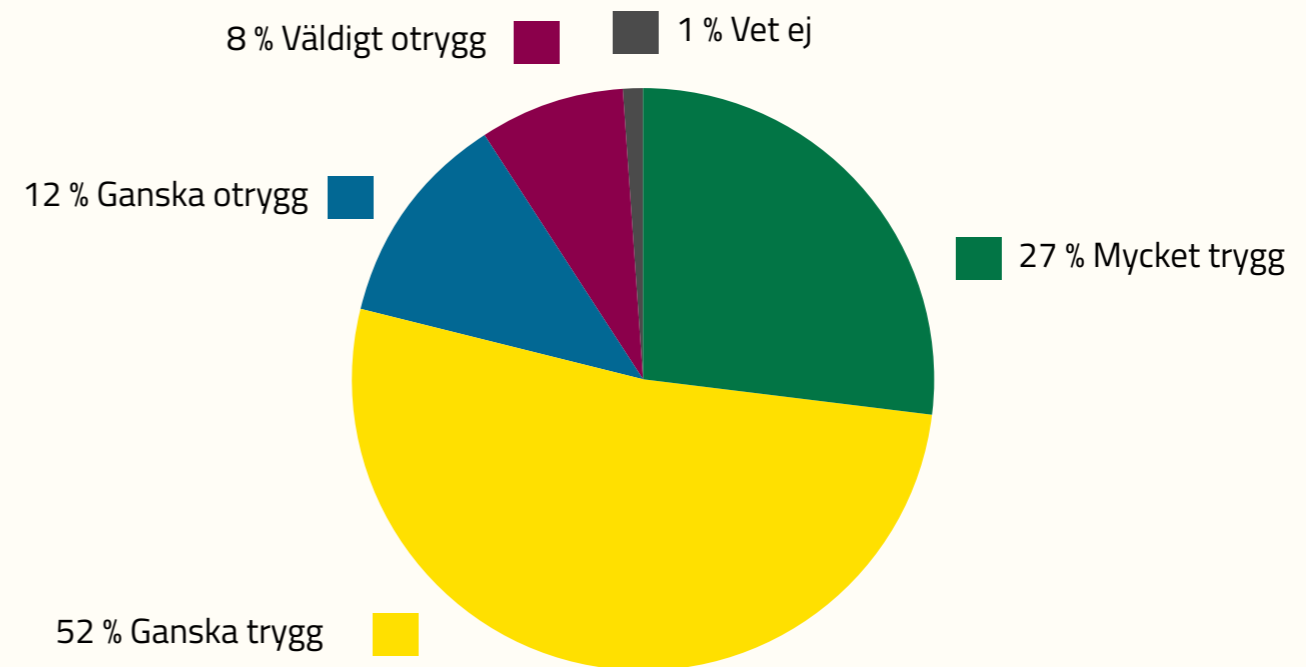


Norra/mellersta Skåne

(Eslöv, Hässleholm, Hörby, Höör, Osby, Perstorp)

Hur trygg känner du dig med din egen vardagsekonomi?

Nästan åtta av tio (79 %) svarar att de är ganska eller mycket trygga med sin egen vardagsekonomi i norra/mellersta Skåne.



I vilken utsträckning har det allmänna ekonomiska läget gjort att du förändrat saker i din vardagsekonomi?

I norra/mellersta Skåne har något fler än genomsnittet i länet gjort förändringar i vardagsekonomin. I länet generellt svarar 39 % att de i ganska, eller mycket hög utsträckning har gjort förändringar medan det i norra/mellersta Skåne är 42 %.

Utsträckning	Procent
Mycket hög utsträckning	8 %
Ganska hög utsträckning	33 %
Ganska låg utsträckning	36 %
Mycket låg utsträckning	10 %
Inte alls	9 %
Vet ej	3 %

Norra/mellersta Skåne

Fortsättning

Har det ekonomiska läget påverkat ditt mående negativt på något sätt?

I mycket hög grad	I ganska hög grad	Inte särskilt hög grad	Inte alls	Osäker/Vet ej
7 %	17 %	45 %	27 %	3 %

Ungefär en fjärdedel (24 %) i norra/mellersta Skåne upplever att ekonomin påverkar deras mående negativt. Det är i linje med länet i stort där motsvarande siffra är 25 %.

Tycker du att du har tillräckligt goda kunskaper för att kunna förändra din ekonomiska situation?

Ja	Nej	Har inget behov av att förändra min ekonomiska situation	Osäker/Vet ej
53 %	13 %	23 %	11 %

Fler män (59 %) anser sig ha tillräckligt goda kunskaper än kvinnor (47 %). Kvinnor svarar också nej på frågan i högre utsträckning än män.

Hur tror du att din privatekonomiska situation kommer att utvecklas det närmaste året?

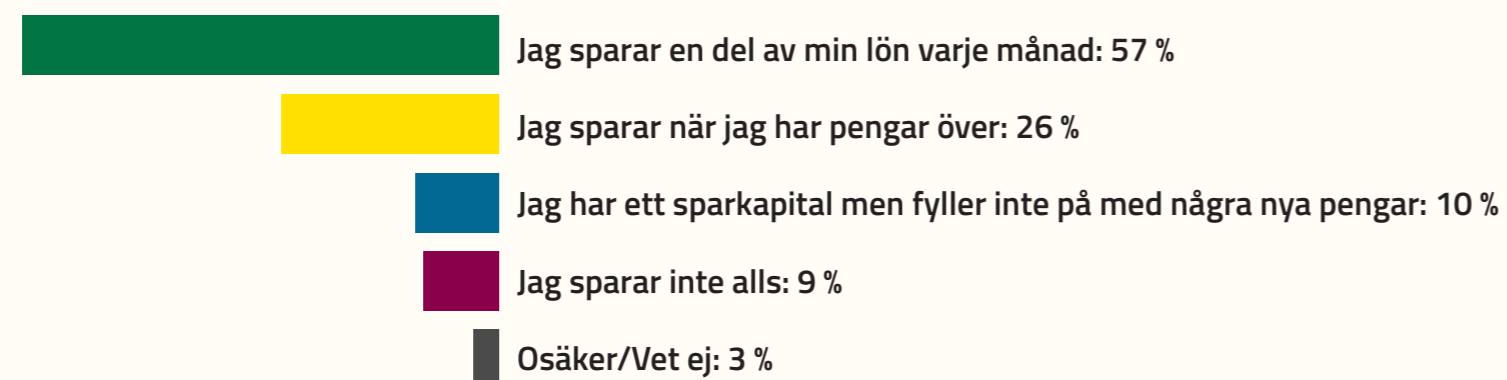
Mycket positivt	Ganska positivt	Oförändrat	Ganska negativt	Mycket negativt	Osäker/Vet ej
5 %	29 %	47 %	10 %	3 %	6 %

Den ökade optimismen i länet speglas även i norra/mellersta Skåne. Andelen som tror att den privatekonomiska situationen kommer utvecklas mycket eller ganska positivt är i år 34 %, att jämföra med förra årets siffra på 20 %.

Norra/mellersta Skåne

Fortsättning

Hur ser ditt sparande ut idag? (Flera svar möjliga)



Denna region ligger lite högre generellt än genomsnittet på antal personer som sparar en del av lönen varje månad.

Vilka sparformer använder du dig av? (Flera svar möjliga)

Sparkonto	Fonder	Aktier	Annann sparform	Osäker/Vet ej
84 %	69 %	39 %	8 %	0 %

Även i detta område sparar män i mer riskfyllda sparformer än kvinnor. Män (49 %) sparar i aktier i högre utsträckning än kvinnor (28 %). Dock sparar män i nästan samma utsträckning på sparkonto som kvinnor.

Hur goda kunskaper har du för att kunna fatta långsiktiga beslut kring ditt sparande?

Mycket goda	Ganska goda	Varken eller	Ganska dåliga	Mycket dåliga	Osäker/Vet ej
10 %	47 %	27 %	8 %	3 %	5 %

Norra/mellersta Skåne

Fortsättning

Har du ett tillräckligt stort sparkapital för att du ska känna dig ekonomiskt trygg?

Ja	Ja, till viss del	Nej	Osäker/Vet ej
25 %	44 %	27 %	4 %

Fler män än kvinnor svarar ja på frågan: Män 31 %, kvinnor 18 %. Fler kvinnor svarar nej på frågan än män. Resultaten går med andra ord i linje med de andra undersökta områdena.

Har du och din partner lika stor kunskap om hushållets ekonomi?

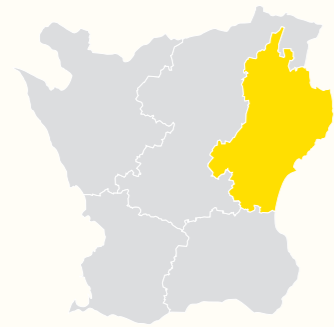
Ja, vi har lika stor kunskap om hushållets ekonomi	50 %
Nej, jag har större kunskap om hushållets ekonomi än min partner	36 %
Nej, min partner har större kunskap om hushållets ekonomi än jag	9 %
Tveksam/Vet ej	4 %

Tar du och din partner hänsyn till eventuella inkomstskillnader när det gäller fördelning av kostnader i hushållet?

Ja, vi delar våra gemensamma utgifter efter inkomst, den som tjänar mer betalar mer	48 %
Nej, vi delar våra gemensamma utgifter lika, oavsett inkomst	37 %
Tveksam/Vet ej	3 %

Har du och din partner en gemensam planering för att kunna upprätthålla ekonomisk jämställdhet vid eventuella livsförändringar, som till exempel deltidsarbete, föräldraskap eller pension?

Ja	Ja, till viss del	Nej	Osäker/Vet ej
37 %	32 %	23 %	7 %

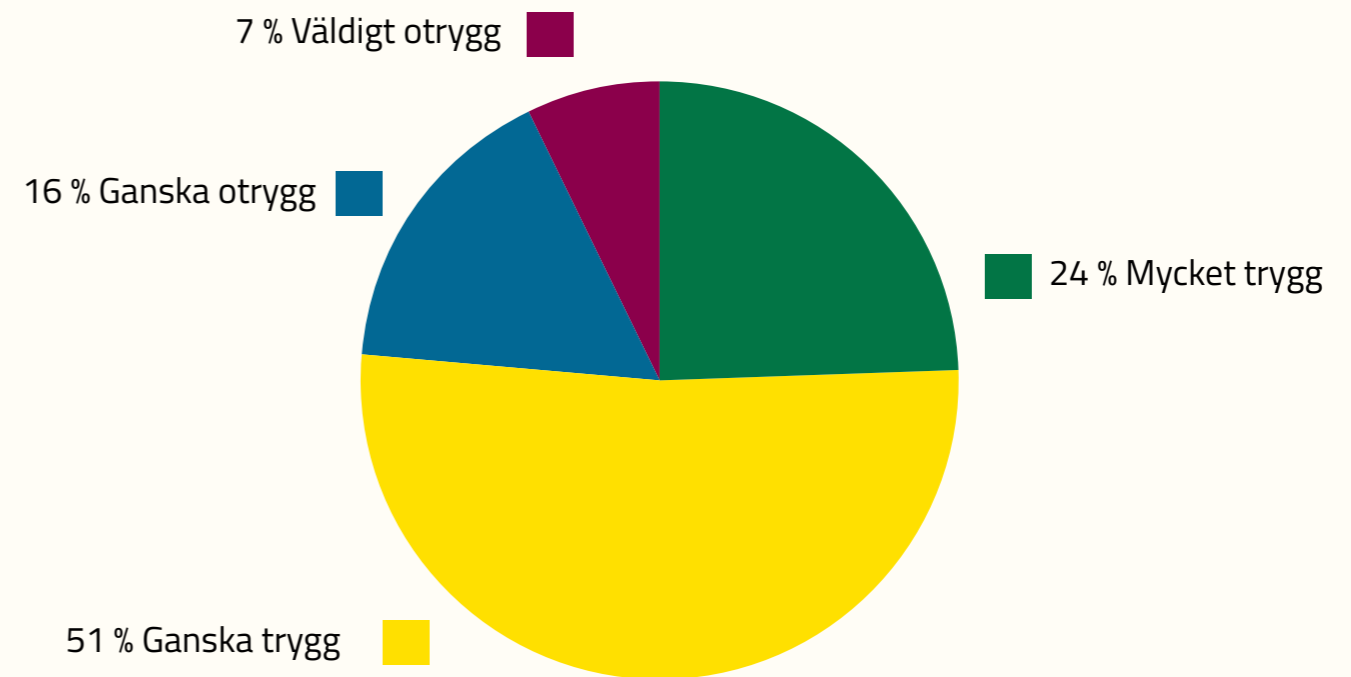


Nordöstra Skåne

(Bromölla, Kristianstad, Östra Göinge)

Hur trygg känner du dig med din egen vardagsekonomi?

Nordöstra Skåne är den del av länet som uppger sig ha lägst trygghet, med hela 23 % som känner sig ganska eller väldigt otrygga.



I vilken utsträckning har det allmänna ekonomiska läget gjort att du förändrat saker i din vardagsekonomi?

I nordöstra Skåne är det något färre än i Skåne generellt som har gjort förändringar i ganska eller mycket hög utsträckning, 37 % mot 39 %. Störst är skillnaden mot boende i nordvästra Skåne där 44 % har gjort förändringar i mycket eller ganska hög utsträckning.

Mycket hög utsträckning	Ganska hög utsträckning	Ganska låg utsträckning	Mycket låg utsträckning	Inte alls	Vet ej
7 %	30 %	39 %	11 %	10 %	3 %

Nordöstra Skåne

Fortsättning

Har det ekonomiska läget påverkat ditt mående negativt på något sätt?

I mycket hög grad	I ganska hög grad	Inte särskilt hög grad	Inte alls	Osäker/Vet ej
8 %	19 %	40 %	29 %	4 %

Det är något fler (27 %) i nordöstra Skåne som svarar att ekonomin har påverkat måendet negativt mot genomsnittet i länet (25 %).

Tycker du att du har tillräckligt goda kunskaper för att kunna förändra din ekonomiska situation?

Ja	Nej	Har inget behov av att förändra min ekonomiska situation	Osäker/Vet ej
53 %	13 %	26 %	7 %

Liksom i resten av områdena, svarar männen i nordöstra Skåne ja på frågan (58 %) mer än kvinnor (49 %).

Hur tror du att din privatekonomiska situation kommer att utvecklas det närmaste året?

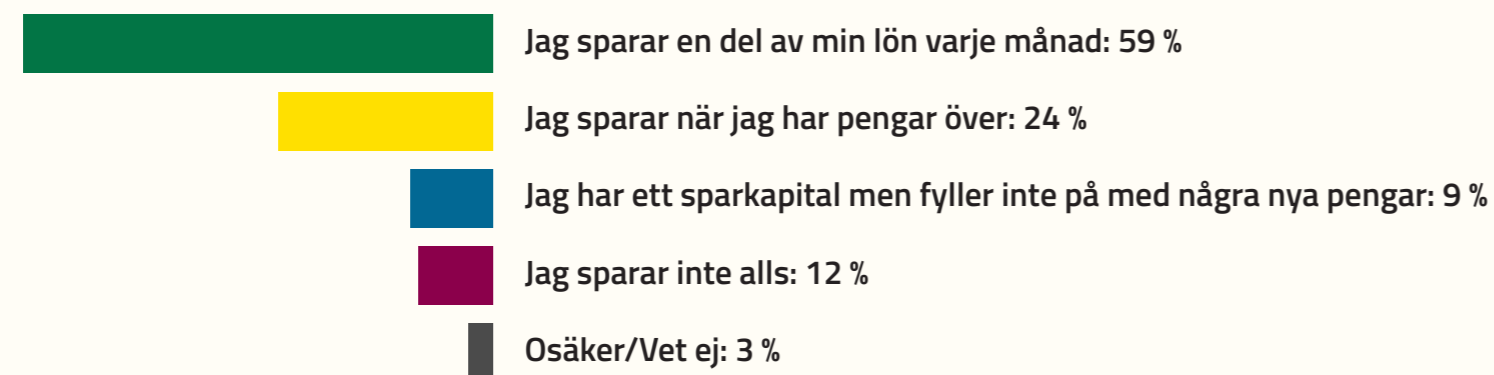
Mycket positivt	Ganska positivt	Oförändrat	Ganska negativt	Mycket negativt	Osäker/Vet ej
8 %	28 %	47 %	10 %	1 %	7 %

Även i nordöstra Skåne märks den utbredda optimismen. Endast 11 % ser negativt på sin egen privatekonomiska situation, att jämföra med motsvarande siffra från förra året som låg på 27 %.

Nordöstra Skåne

Fortsättning

Hur ser ditt sparande ut idag? (Flera svar möjliga)



I nordöstra Skåne sparar lika många män som kvinnor en del av sin lön varje månad. Fler män (29 %) svarar att de sparar när de har pengar över än kvinnor (20 %) och betydligt fler kvinnor (17 %) sparar inte alls, i jämförelse med männen (7 %).

Vilka sparformer använder du dig av? (Flera svar möjliga)

Sparkonto	Fonder	Aktier	Annan sparform	Osäker/Vet ej
82 %	75 %	40 %	9 %	1 %

Hur goda kunskaper har du för att kunna fatta långsiktiga beslut kring ditt sparande?

Mycket goda	Ganska goda	Varken eller	Ganska dåliga	Mycket dåliga	Osäker/Vet ej
19 %	46 %	19 %	8 %	3 %	5 %

Nordöstra Skåne

Fortsättning

Har du ett tillräckligt stort sparkapital för att du ska känna dig ekonomiskt trygg?

Ja	Ja, till viss del	Nej	Osäker/Vet ej
25 %	39 %	33 %	4 %

Nordöstra Skåne ligger lite sämre till här, 25 % svarar ja på frågan, jämfört med 31 % i genomsnitt. 33 % svarar nej, jämfört med 26 % i genomsnitt.

Har du och din partner lika stor kunskap om hushållets ekonomi?

Ja, vi har lika stor kunskap om hushållets ekonomi	53 %
Nej, jag har större kunskap om hushållets ekonomi än min partner	34 %
Nej, min partner har större kunskap om hushållets ekonomi än jag	10 %
Tveksam/Vet ej	3 %

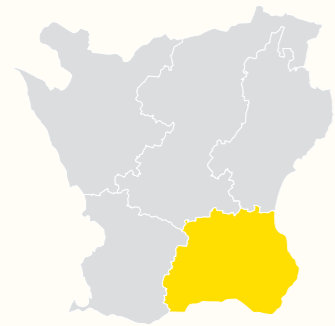
Denna region svarar ja på frågan i störst utsträckning i jämförelse med de andra områdena. Det skiljer dock bara några procentenheter.

Tar du och din partner hänsyn till eventuella inkomstskillnader när det gäller fördelning av kostnader i hushållet?

Ja, vi delar våra gemensamma utgifter efter inkomst, den som tjänar mer betalar mer	49 %
Nej, vi delar våra gemensamma utgifter lika, oavsett inkomst	39 %
Tveksam/Vet ej	4 %

Har du och din partner en gemensam planering för att kunna upprätthålla ekonomisk jämställdhet vid eventuella livsförändringar, som till exempel deltidsarbete, föräldraskap eller pension?

Ja	Ja, till viss del	Nej	Osäker/Vet ej
34 %	37 %	23 %	6 %

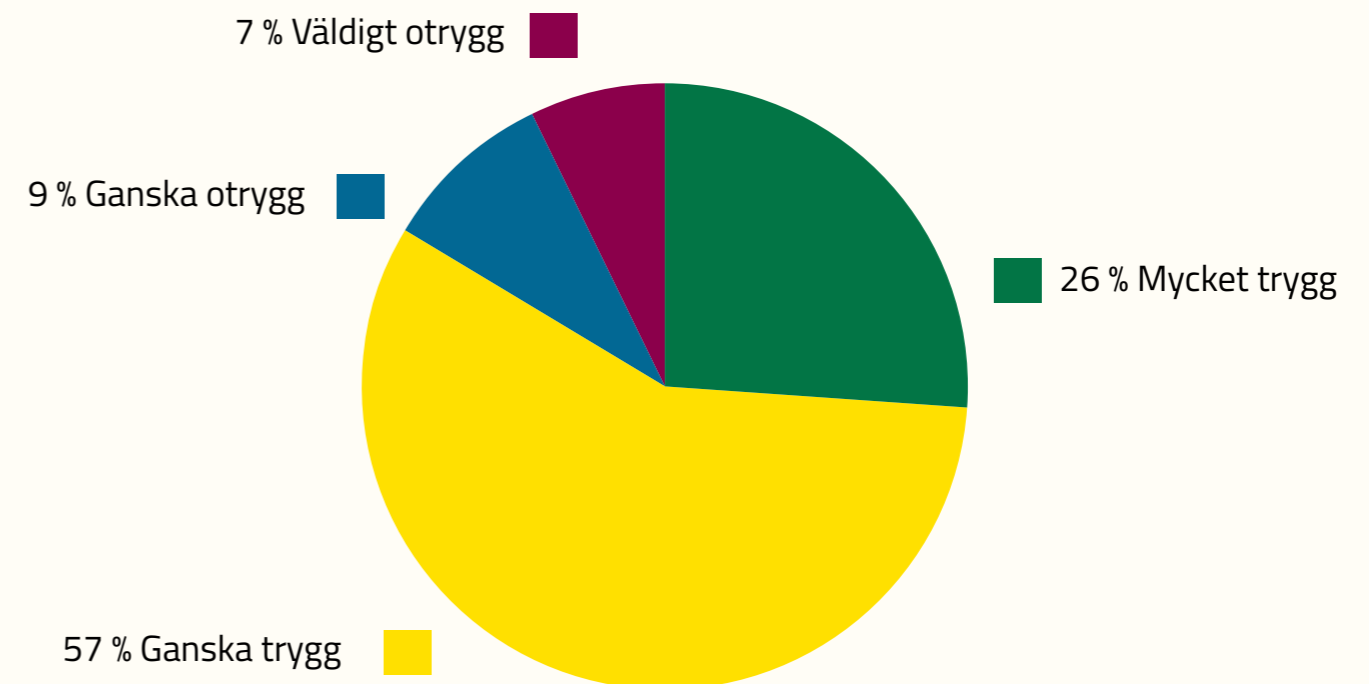


Sydöstra Skåne

(Simrishamn, Sjöbo, Skurup, Tomelilla, Ystad)

Hur trygg känner du dig med din egen vardagsekonomi?

I Skåne är det boende i sydöstra delarna av länet som upplever störst trygghet kopplat till sin vardagsekonomi, 83 % känner sig ganska, eller mycket trygga. Detta är anmärkningsvärt då samma del av länet hade störst relativ otrygghet i förra årets mätning.



I vilken utsträckning har det allmänna ekonomiska läget gjort att du förändrat saker i din vardagsekonomi?

Sydöstra Skåne ligger helt på länsgenomsnittet (39 %) när det kommer till att göra förändringar i sin privatekonomi på grund av det ekonomiska läget.

Mycket hög utsträckning	Ganska hög utsträckning	Ganska låg utsträckning	Mycket låg utsträckning	Inte alls	Vet ej
7 %	32 %	41 %	9 %	9 %	1 %

Sydöstra Skåne

Fortsättning

Har det ekonomiska läget påverkat ditt mående negativt på något sätt?

I mycket hög grad	I ganska hög grad	Inte särskilt hög grad	Inte alls	Osäker/Vet ej
6 %	17 %	46 %	29 %	2 %

Det ekonomiska läget har inte påverkat boende i sydöstra Skåne i någon större utsträckning än länet i stort. Siffrorna är även överensstämmande med tidigare års mätning för just denna del av länet.

Tycker du att du har tillräckligt goda kunskaper för att kunna förändra din ekonomiska situation?

Ja	Nej	Har inget behov av att förändra min ekonomiska situation	Osäker/Vet ej
55 %	10 %	26 %	9 %

Ungefär lika många män som kvinnor svarar ja på denna fråga, i detta område. Däremot är det fler kvinnor (14 %) än män (6 %) som svarar nej.

Hur tror du att din privatekonomiska situation kommer att utvecklas det närmaste året?

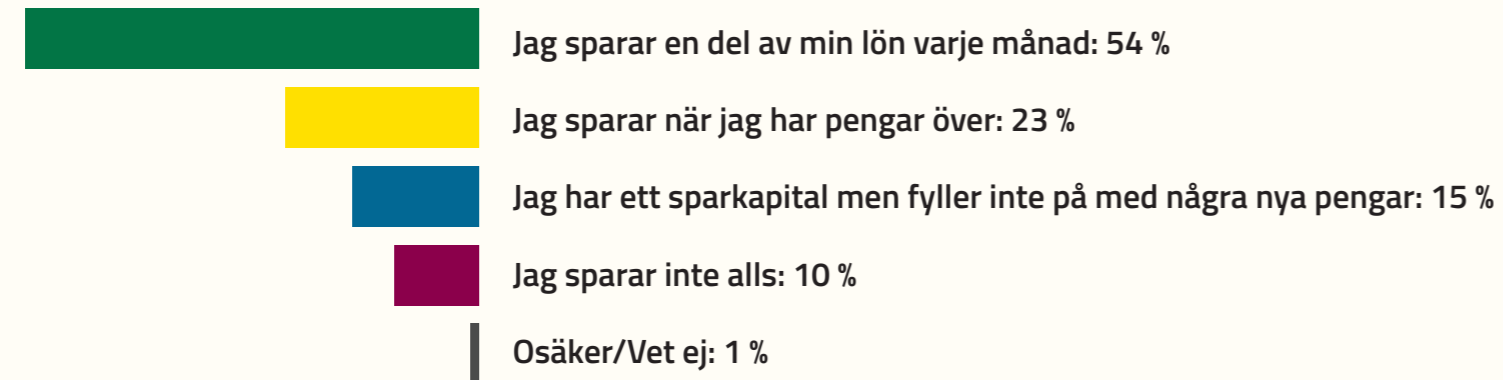
Mycket positivt	Ganska positivt	Oförändrat	Ganska negativt	Mycket negativt	Osäker/Vet ej
9 %	26 %	46 %	9 %	2 %	8 %

Den ekonomiska optimismen i sydöstra Skåne är, likt övriga delar av länet, större i år. Dock är just denna del av länet ett av de mer negativa länen, med 12 % som anser sig vara ganska eller mycket negativt inställda till den egna privatekonomiska situationen.

Sydöstra Skåne

Fortsättning

Hur ser ditt sparande ut idag? (Flera svar möjliga)



Fler män (60 %) sparar en del av sin lön varje månad, än kvinnor (49 %). Fler kvinnor (27 %) sparar när de har pengar över, än män (19 %).

Vilka sparformer använder du dig av? (Flera svar möjliga)

Sparkonto	Fonder	Aktier	Annan sparform	Osäker/Vet ej
81 %	70 %	42 %	6 %	0 %

Hur goda kunskaper har du för att kunna fatta långsiktiga beslut kring ditt sparande?

Mycket goda	Ganska goda	Varken eller	Ganska dåliga	Mycket dåliga	Osäker/Vet ej
16 %	44 %	23 %	5 %	5 %	7 %

Sydöstra Skåne

Fortsättning

Har du ett tillräckligt stort sparkapital för att du ska känna dig ekonomiskt trygg?

Ja	Ja, till viss del	Nej	Osäker/Vet ej
29 %	44 %	24 %	3 %

Fler män (34 %) svarar ja på frågan än kvinnor (23 %). Detta går i linje med resterande områden, även hur kvinnor (30 %) svarar nej på frågan i högre utsträckning än män (19 %).

Har du och din partner lika stor kunskap om hushållets ekonomi?

Ja, vi har lika stor kunskap om hushållets ekonomi	50 %
Nej, jag har större kunskap om hushållets ekonomi än min partner	38 %
Nej, min partner har större kunskap om hushållets ekonomi än jag	10 %
Tveksam/Vet ej	2 %

Tar du och din partner hänsyn till eventuella inkomstskillnader när det gäller fördelning av kostnader i hushållet?

Ja, vi delar våra gemensamma utgifter efter inkomst, den som tjänar mer betalar mer	46 %
Nej, vi delar våra gemensamma utgifter lika, oavsett inkomst	42 %
Annat	11 %
Tveksam/Vet ej	3 %

Har du och din partner en gemensam planering för att kunna upprätthålla ekonomisk jämställdhet vid eventuella livsförändringar, som till exempel deltidsarbete, föräldraskap eller pension?

Ja	Ja, till viss del	Nej	Osäker/Vet ej
30%	39 %	27 %	4 %

Några avslutande rader från VD

Det finns ett stort värde i att båda parter i en relation har insikt i och koll på hushållets ekonomi. Ekonomisk kunskap är en färskvara och du lär dig mycket genom att vara involverad och engagerad i din ekonomi. Risken blir helt enkelt att du tappar både kunskap och finansiellt självförtroende om du inte är delaktig. Detta kan i sin tur skapa problem vid eventuella större livsförändringar samt visioner och planer för framtiden.

Det är också viktigt att lyfta skillnaden mellan intresse och kunskap. Det viktiga är att skapa intresse för din ekonomi, att vårda din ekonomihälsa. Ett intresse för din egen situation räcker långt för att komma i gång med ett sparande eller göra en långsiktig investering. Kvinnor gör ofta bättre investeringar än män, även om de saknar finansiellt självförtroende i större utsträckning. Samtidigt upplever män att de har större kunskap om hushållets ekonomi. Detta är intressanta resultat.

Årets EkonomihälsaIndex ger en positiv indikation inför framtiden, optimismen spirar och känslan av ekonomisk trygghet är fortsatt stabil i länet. Att hela åtta av tio skåningar svarar att de känner sig trygga i sin vardagsekonomi är ett styrkebesked. Men undersökningen visar också att det finns en hel del att göra när det gäller den ekonomiska jämställdheten.

Jag vill uppmana alla som läser denna rapport att ta ansvar för sin egen ekonomi, men också att se till att ekonomin inom hushållet blir jämställd. Vi behöver prata pengar inom familjen och redan från början lära våra barn vikten av en god ekonomihälsa. Vi på Sparbanken Syd kommer att fortsätta verka för att vara en trygg, tillgänglig och närvarande bank – så att fler ska få en så bra ekonomihälsa som möjligt.

Henrietta Hansson
Verkställande direktör



Sparbanken Syd

Starta en dialog kring pengar

Ekonomi ses ofta som reaktivt, men det finns fördelar med att bli mer proaktiv i vardagsekonomin. Det handlar om att planera för oförutsedda händelser och livsförändringar. Här har vi samlat några frågor för att starta eller utveckla er dialog kring pengar. Mer tips om jämställd ekonomi finns på sparbankensyd.se.

- ▶ Hur ser vi på oss som en familj?
- ▶ När pratar vi om ekonomi hemma?
- ▶ Hur vill vi prata om ekonomi hemma?
- ▶ Utmana er ekonomiska verklighet just nu – vad händer om vi är med om en stor förändring t ex arbetsförhållanden, lön eller relationen förändras?
- ▶ Har vi tittat på vårt behov av att skriva samboavtal, testamente eller äktenskapsförord?
- ▶ Tar vi hänsyn till eventuella inkomstskillnader när det gäller fördelning av kostnader i hushållet?
- ▶ Har vi lika stor kunskap om hushållets ekonomi?
- ▶ Har vi en gemensam planering för att kunna upprätthålla ekonomisk jämställdhet vid eventuella livsförändringar som t ex deltidsarbete, föräldraledighet, pension?
- ▶ Vilka sparformer använder vi oss av? (sparkonto, fonder, aktier eller på annat sätt)
- ▶ Har vi båda tillräckliga kunskaper för att kunna fatta långsiktiga beslut kring vårt sparande?
- ▶ Hur ser vi på risk kopplat till sparande?
- ▶ Har jag ett enskilt sparkapital för att jag ska känna mig ekonomiskt trygg?